

PORTES
D'APPARTEMENT

Foxeo HiS



POINT FORT
FICHET 

Foxeo HiS



FABRIQUÉ
EN FRANCE

FORFAIT
100 €

PERTE &
VOL DE CLÉ

LES BLOCS-PORTES DE LA GAMME FOXEO ONT FAIT L'OBJET D'UNE ÉCO-CONCEPTION, INTÉGRANT L'ENSEMBLE DES PHASES DU CYCLE DE VIE DU PRODUIT. ILS SONT TOUS FABRIQUÉS SUR MESURE POUR S'ADAPTER PARFAITEMENT À L'EXISTANT.


NIVEAUX DE PERFORMANCES

BLOC-PORTE	Certifié A2P BP2	
SERRURE	Certifiée A2P 3 étoiles	
RÉSISTANCE AU FEU	Elz 30 ⁽¹⁾	
AFFAIBLISSEMENT ACOUSTIQUE⁽²⁾	R _w (C ; C _{tr}) = 36 (-1 ; -3) dB	
ISOLATION THERMIQUE DU BLOC-PORTE⁽²⁾	2.2 W/m ² .°K	

(1) Avec bâti 2^{ème} monte réhabilitation
(2) Sauf avec option balai automatique

SERRURE

- 5 points de verrouillage :
- 4 pènes basculants à crochets **1**
- 1 double pêne rond central **2**



SYSTÈME DE PIVOTEMENT

- 3 paumelles + 5 pannetons anti-dégondage **3**
- Paumelles réglables en 2 dimensions (hauteur, largeur)



ÉQUIPEMENTS DE SÉRIE

- **Béquille, aileron, bouton, cône** en finition chromé brossé ou laiton poli
Possibilité de panacher les finitions chromé et laiton à l'intérieur et à l'extérieur
- **Barre de seuil** chromée ou balai automatique



BÉQUILLE

Laiton poli ou chromé brossé



AILERON / BOUTON

Laiton poli ou chromé brossé

OPTIONS

- **Cylindre Fichet F3D**
- **Entrebâilleur manuel** : permet d'entrouvrir la porte tout en évitant une intrusion en force du visiteur
- **Microviseur numérique** : garde des qualités coupe-feu du bloc-porte
- **Microviseur classique** chromé ou laiton : s'accorde à la finition de vos équipements
- **Pommeau central**



POMMEAU

PVD laiton poli ou chromé velours



ENTREBÂILLEUR



MICROVISEUR CLASSIQUE

Chromé ou laiton



MICROVISEUR NUMÉRIQUE

Le cylindre 787 Z constitue une des pièces maîtresses du bloc-porte Foxeo



Il est conçu pour résister contre toute tentative d'ouverture par crochetage. Une protection en acier traité vient renforcer sa haute résistance aux attaques par sciage, perçage et arrachement.

Retrouvez la liste des produits certifiés sur www.cnpp.com

CARACTÉRISTIQUES TECHNIQUES














Épaisseur du vantail	66 mm
Bâti	Tôle pliée 20/10 ^e mm 4 modèles : 2 ^{ème} monte réhabilitation, tubulaire, tubulaire 2 ^{ème} monte, à sceller
Blindage	Superposition de couches d'acier, grille, omégas de renfort et de matériaux isolants
Passage libre (largeur)	600 à 1000 mm
Hauteur	1875 à 2300 mm

10 ANS
DE TRANQUILLITÉ

Nos produits sont garantis 10 ans.
Voir conditions auprès de votre Point Fort Fichet
ou sur notre site www.fichet-pointfort.com

FINITIONS DISPONIBLES (VANTAIL)

BATI: COLORIS AU CHOIX PARMIS LES TONS RAL CI-DESSOUS

TÔLES LAQUÉES TONS RAL					
		INTÉRIEUR		EXTÉRIEUR	
		Série	Option	Série	Option
	BLANC PUR RAL 9010	X	-	X	-
	BRUN RAL 8014	X	-	X	-
	IVOIRE RAL 1015	X	-	X	-
	VERT RAL 6005	-	X	X	-
	BLEU GRIS RAL 5008	-	X	X	-
	ROUGE POURPRE RAL 3004	-	X	X	-
	GRIS CLAIR RAL 7035	-	X	X	-
	BLEU LAVANDE RAL 5014	-	X	X	-
	GRIS ARDOISE RAL 7015	-	X	X	-
	GRIS PIERRE RAL 7030	-	X	X	-
	NOIR RAL 9005	-	X	X	-
	ALU RAL 9006	-	X	X	-
	BEIGE RAL 1019	-	X	X	-

MOULURES (3 MODÈLES)



Modèle 1





Modèle 2






Modèle 3

		INTÉRIEUR		EXTÉRIEUR	
		Série	Option	Série	Option
		-	X	-	X

TÔLES TON BOIS

TÔLES TON BOIS					
		INTÉRIEUR		EXTÉRIEUR	
		Série	Option	Série	Option
	ACAJOU CLAIR	-	X	-	X
	ACAJOU FONCÉ	-	X	-	X
	CHÊNE CLAIR	-	X	-	X
	CHÊNE FONCÉ	-	X	-	X
	TECK	-	X	-	X
	WENGÉ	-	X	-	X
	HÊTRE	-	X	-	X


PANNEAUX BOIS LISSES

PANNEAUX BOIS LISSES					
		INTÉRIEUR		EXTÉRIEUR	
		Série	Option	Série	Option
	ACAJOU CLAIR	-	-	-	X
	ACAJOU FONCÉ	-	-	-	X
	CHÊNE CLAIR	-	-	-	X
	CHÊNE MOYEN	-	-	-	X
	ANIÉGRÉ	-	-	-	X
	WENGÉ	-	-	-	X
	BOULEAU	-	-	-	X

POINT FORT FICHET



WWW.FICHET-POINTFORT.COM



VOTRE CONSEILLER POINT FORT FICHET

 **N°Azur 0 810 820 020**

PRIX D'UN APPEL LOCAL